

AUDITORÍA SUPERIOR DEL ESTADO DE QUINTANA ROO



**ANÁLISIS DEL INFORME DE AVANCE DE GESTIÓN FINANCIERA
SECRETARÍA DE DESARROLLO ECONÓMICO
AL TERCER TRIMESTRE DEL EJERCICIO 2023**

ANÁLISIS DEL INFORME DE AVANCE DE GESTIÓN FINANCIERA
SECRETARÍA DE DESARROLLO ECONÓMICO
Período del 1 de enero al 30 de septiembre de 2023

INTRODUCCIÓN

El Informe de Avance de Gestión Financiera es “el informe trimestral que rinden los Poderes del Estado y los entes públicos a la Auditoría Superior del Estado de Quintana Roo (ASEQROO) para el análisis correspondiente, sobre los avances físicos y financieros de los programas aprobados del ejercicio”, tal y como se define en el artículo 6 fracción XVII de la Ley de Fiscalización y Rendición de Cuentas del Estado de Quintana Roo (LFRCQROO).

Los ejecutores del gasto son los responsables de remitir de manera electrónica y oportuna a la ASEQROO, los flujos presupuestales de ingresos y egresos para la debida integración de los informes trimestrales de Avance de Gestión Financiera, reflejando la información contenida en la Ley de Ingresos, el Presupuesto de Egresos, el Estado Analítico de Ingresos y el Estado Analítico del Ejercicio del Presupuesto de Egresos, información que sirve para hacer comparaciones consistentes del ejercicio fiscal que se informa; así como los informes de avance del cumplimiento de los programas con base en los indicadores aprobados en el Presupuesto de Egresos del Gobierno del Estado de Quintana Roo, para el ejercicio fiscal 2023.

La ASEQROO, en cumplimiento de lo dispuesto en el último párrafo del artículo 14 de la LFRCQROO, realizó dentro de los 30 días posteriores a la fecha de su recepción, el análisis del Informe de Avance de Gestión Financiera presentado por la **Secretaría de Desarrollo Económico**, con la finalidad de conocer el grado de cumplimiento de los objetivos, metas y satisfacción de necesidades en ellos proyectados, para ser entregado a la Comisión de Hacienda, Presupuesto y Cuenta de la Legislatura del Estado de Quintana Roo.

El Informe de Avance de Gestión Financiera contiene lo siguiente:

- I. Información sobre el flujo contable de ingresos y egresos correspondiente al tercer trimestre del ejercicio fiscal 2023; y
- II. El avance del cumplimiento de los programas con base en los indicadores aprobados a la **Secretaría de Desarrollo Económico** en el Presupuesto de Egresos del Gobierno del Estado de Quintana Roo, para el mismo periodo de tiempo mencionado en el punto anterior.

Por su parte, la **Secretaría de Desarrollo Económico**, dentro de los términos establecidos en la LFRCQROO, entregó a esta entidad fiscalizadora su Informe de Avance de Gestión Financiera, el cual incluye las cifras acumuladas en el periodo del 1 de enero al 30 de septiembre del ejercicio fiscal 2023, en los términos previstos en la Guía para la Integración y Rendición de los Informes de Avance de Gestión Financiera, y al Acuerdo que Contiene los Lineamientos para la Integración y Rendición de los Informes de Avance de la Gestión Financiera de las Entidades Fiscalizables del Estado de Quintana Roo.

I.- EL FLUJO DE INGRESOS Y EGRESOS

Para este apartado, la **Secretaría de Desarrollo Económico** presenta la información y cifras correspondientes a los flujos de ingresos y egresos de forma consolidada en el Informe de Avance de Gestión Financiera del H. Poder Ejecutivo.

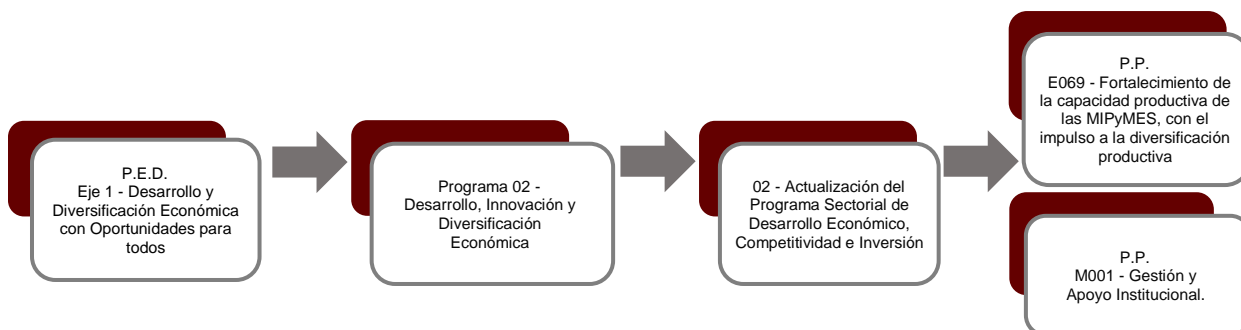
Las rúbricas corresponden a los titulares de la Unidad de Asuntos Jurídicos y Dirección de Planeación y Normatividad Técnica.

II.- EL AVANCE DEL CUMPLIMIENTO DE LOS PROGRAMAS

La **Secretaría de Desarrollo Económico** reporta como presupuesto total modificado por la cantidad de **\$74,437,480.70**, por tal motivo establece los siguientes montos para el desarrollo de dos programas presupuestarios:

- **E069 - Fortalecimiento de la capacidad productiva de las MIPyMES, con el impulso a la diversificación productiva**, el cual se desarrollará con 2 indicadores estratégicos y 6 de gestión para el logro de los objetivos asignando un presupuesto modificado de \$53,438,025.36.
- **M001 - Gestión y Apoyo Institucional**, el cual se desarrollará con 2 indicadores estratégicos y 1 de gestión para el logro de los objetivos asignando un presupuesto modificado de \$20,999,455.34.

Estos programas presupuestarios se encuentran alineados al Plan Estatal de Desarrollo 2016-2022 de la siguiente manera:



La **Secretaría de Desarrollo Económico**, en el período del 1 de enero al 30 de septiembre de 2023, presenta el siguiente avance del cumplimiento de los programas con base en los indicadores aprobados en el Presupuesto de Egresos:

Las rúbricas corresponden a los titulares de la Unidad de Asuntos Jurídicos y Dirección de Planeación y Normatividad Técnica.

PROGRAMA PRESUPUESTARIO:		E069 - Fortalecimiento de la capacidad productiva de las MIPyMES, con el impulso a la diversificación productiva									
NIVEL MIR CON RESUMEN NARRATIVO	NOMBRE DEL INDICADOR	SENTIDO DEL INDICADOR	FREC. DE MEDICIÓN	META ANUAL PROGR.	ACUM. SI/ NO	METAS-AVANCE				AVANCE DE LA META PROGRAMADA	
						PROGRAMADO Y REALIZADO EN EL PERIODO				TRIM	ANUAL
						1er TRIM	2do TRIM	3er TRIM	4to TRIM		
F - Contribuir a consolidar la participación conjunta de los sectores privado, público, educativo y de la sociedad, a fin de lograr un desarrollo económico, equilibrado y sostenido, que permita incrementar los niveles de bienestar de la población en todas las regiones que conforman el estado de Quintana Roo, mediante el impulso de sistemas de calidad y certificaciones empresariales que den mayor competitividad a las empresas, así como generar oportunidades de diversificación productiva.	Producto Interno Bruto	Ascendente	Anual	1.55	Si	0.00	0.00	0.00	-	0.00%	0.00%
						0.00	0.00	0.00	1.55		
P - El sector empresarial del estado cuenta con diversificación y mayor inversión nacional e internacional en el Estado, con estrategias de modernización e innovación en infraestructura y equipamiento, así como en la planificación y capacitación.	Inversión Extranjera Directa en el estado de Quintana Roo	Ascendente	Anual	200.00	Si	0.00	0.00	0.00	-	0.00%	0.00%
						0.00	0.00	0.00	200.00		
C01 - Personas artesanas, emprendedores y empresarios vinculados con FOFINQROO para el otorgamiento de créditos	Personas artesanas, emprendedores y empresarios vinculados con Intermediarios financieros bancarios y no bancarios para el otorgamiento de créditos	Ascendente	Trimestral	91.84	Si	90.00	94.64	91.67	-	97.52%	97.94%
						93.48	94.64	94.00	84.09		
C02 - Acciones de fortalecimiento productivo de los emprendedores y empresarios del estado de Quintana Roo realizadas en materia de capacitación empresarial	Promedio de emprendedores y empresarios capacitados por cursos en temas empresariales	Ascendente	Trimestral	25.84	Si	25.00	25.62	29.14	-	104.38%	102.03%
						25.00	24.32	27.92	25.71		
C03 - Acciones para el fortalecimiento productivo del sector artesanal y MIPymes realizadas.	Porcentaje de apoyos otorgados a personas artesanas y del sector empresarial beneficiadas para su fortalecimiento	Ascendente	Trimestral	100.00	Si	100.00	100.00	100.00	-	100.00%	100.00%
						100.00	100.00	100.00	100.00		
C04 - Proyectos de infraestructura económica y productiva para impulsar la competitividad del estado gestionados	Porcentaje de proyectos de infraestructura económica y productiva gestionados	Ascendente	Semestral	100.00	Si	0.00	0.00	0.00	-	0.00%	0.00%
						0.00	100.00	0.00	100.00		
C05 - Acciones de Vinculación Empresarial para aumentar la productividad y competitividad de los sectores económicos realizadas	Porcentaje de productores de Agroindustria interesados en la generación de cadenas de Valor	Ascendente	Trimestral	79.31	Si	75.00	81.82	80.00	-	100.00%	100.00%
						75.00	81.82	80.00	80.00		

Las rúbricas corresponden a los titulares de la Unidad de Asuntos Jurídicos y Dirección de Planeación y Normatividad Técnica.

PROGRAMA PRESUPUESTARIO:	E069 - Fortalecimiento de la capacidad productiva de las MIPyMES, con el impulso a la diversificación productiva										
NIVEL MIR CON RESUMEN NARRATIVO	NOMBRE DEL INDICADOR	SENTIDO DEL INDICADOR	FREC. DE MEDICIÓN	METAS-AVANACE							
				META ANUAL PROGR.	ACUM. SI/ NO	PROGRAMADO Y REALIZADO EN EL PERIODO				AVANCE DE LA META PROGRAMADA	
						1er TRIM	2do TRIM	3er TRIM	4to TRIM	TRIM	ANUAL
C06 - Acciones que impulsen el empoderamiento de la mujer quintanarroense y la prosperidad compartida realizadas	Promedio de mujeres beneficiadas con acciones promovidas por la SEDE para el impulso a la prosperidad económica compartida y sostenible de la mujer quintanarroense.	Ascendente	Trimestral	22.30	Si	28.20	20.00	20.00	-	100.00%	98.00%
						28.20	20.00	20.00	21.00		

Resumen de los avances en relación a las metas establecidas para el tercer trimestre:

- En el Programa **E069 - Fortalecimiento de la capacidad productiva de las MIPyMES, con el impulso a la diversificación productiva**, el avance presentado de las metas y objetivos a nivel Fin es del **0.00%** con respecto a la meta programada anual

Durante este período, los seis componentes que integran este programa presupuestario, reportan los siguientes avances:

- **Componente 01:** Se reporta un avance del **97.52%** con respecto a la meta programada. La entidad informa que: “la meta anual modificada de personas beneficiadas con créditos autorizados por los intermediarios financieros bancarios y no bancarios a personas artesanas, sector empresarial y emprendedores es de 180, respecto a 196 personas con solicitudes de créditos vinculadas por la SEDE a intermediarios financieros bancarios y no bancarios para evaluación y/o autorización. En el tercer trimestre de 2023, se programó beneficiar con créditos autorizados por los intermediarios financieros bancarios y no bancarios a 47 personas artesanas, sector empresarial y emprendedores, respecto a 50 personas con solicitudes de créditos vinculadas por la SEDE a intermediarios

Las rúbricas corresponden a los titulares de la Unidad de Asuntos Jurídicos y Dirección de Planeación y Normatividad Técnica.

financieros bancarios y no bancarios para evaluación y/o autorización. Logrando beneficiar con créditos autorizados por los intermediarios financieros bancarios y no bancarios a 22 personas artesanas, sector empresarial y emprendedores, respecto a 24 personas con solicitudes de créditos vinculadas por la SEDE a intermediarios financieros bancarios y no bancarios para evaluación y/o autorización. Representando un nivel de cumplimiento de 100% respecto a la meta del indicador”.

- **Componente 02:** Se reporta un avance del **104.38%** con respecto a la meta programada. La entidad destaca que: “la meta anual de capacitación es de 3,333 personas capacitadas con 129 cursos. En el tercer trimestre de julio a septiembre se programó capacitar a 1033 personas con la impartición de 37 cursos con diversos temas empresariales para el fortalecimiento de las ideas de negocios y empresas existentes. Sin embargo, para este periodo el total de personas capacitadas fue de 1020 personas con 35 cursos, por lo que se cumple el 99% de la meta establecida con la impartición del 95% de los cursos programados”.
- **Componente 03:** Se reporta un avance del **100.00%** con respecto a la meta programada. La entidad argumenta que: “la meta anual de asistencia técnica artesanal es de 120 personas artesanas asistidas con técnicas artesanales. En el tercer trimestre, se programó la participación de 40 personas artesanas, en los cuales participaron 47 personas artesanas en tres cursos siendo 8 hombres y 39 mujeres artesanas, de tres localidades en tres municipios del estado”.
- **Componente 04:** No reportan metas programadas para el trimestre.
- **Componente 05:** Se reporta un avance del **100.00%** con respecto a la meta programada. La entidad destaca que “durante el tercer trimestre del ejercicio fiscal 2023, se obtuvo un resultado favorable a la meta programada en el componente C05, se programaron 20 productores interesados en la generación de cadenas valor meta que fue lograda en el periodo para lo cual se reporta que cinco fueron mujeres y quince hombres”.
- **Componente 06:** Se reporta un avance del **100.00%** con respecto a la meta programada. La entidad argumenta que: “la meta anual de mujeres beneficiadas

con financiamiento, capacitación, asesoría y otros apoyos que proporciona la SEDE es 446 con 20 acciones. En el segundo trimestre se programó 100 mujeres beneficiadas con 5 acciones de financiamiento, capacitación y asesoría. En este periodo se reportan 160 mujeres beneficiadas con acciones de financiamiento y capacitación, con lo que se da cumplimiento al 100% de la meta establecida”.

PROGRAMA PRESUPUESTARIO:		M001 – Gestión y Apoyo Institucional									
NIVEL MIR CON RESUMEN NARRATIVO	NOMBRE DEL INDICADOR	SENTIDO DEL INDICADOR	FREC. DE MEDICIÓN	META ANUAL PROGR.	ACUM. SI/ NO	METAS-AVANACE				AVANCE DE LA META PROGRAMADA	
						PROGRAMADO Y REALIZADO EN EL PERIODO				TRIM	ANUAL
						1er TRIM	2do TRIM	3er TRIM	4to TRIM		
F - Contribuir a consolidar la Gestión para Resultados como un modelo de cultura organizacional, directiva y de gestión que permita la creación de valor público en la administración pública estatal, mediante acciones de facilitación para el cumplimiento de metas sustantivas.	Índice General de Avance en PbR SED.	Descendente	Anual	14.00	Si	0.00	0.00	0.00	-	0.00%	0.00%
						0.00	0.00	0.00	14.00		
P - La Administración Pública Estatal mejora la calidad del gasto público y promueve una adecuada rendición de cuentas.	Porcentaje de cumplimiento programático de metas sustantivas del Gobierno del Estado	Ascendente	Anual	94.99	Si	0.00	0.00	0.00	-	0.00%	0.00%
						0.00	0.00	0.00	94.99		
C01 - Actividades de facilitación (apoyo) desarrolladas para el cumplimiento de metas de las áreas sustantivas	Porcentaje de cumplimiento programático de metas sustantivas de la institución	Ascendente	Semestral	91.67	Si	0.00	0.00	0.00	-	0.00%	0.00%
						0.00	0.00	0.00	91.67		

Resumen de los avances en relación a las metas establecidas para el tercer trimestre:

- En el Programa **M001 - Gestión y Apoyo Institucional**, el avance presentado de las metas y objetivos a nivel Fin, es de 0.00% con respecto a la meta programada anual

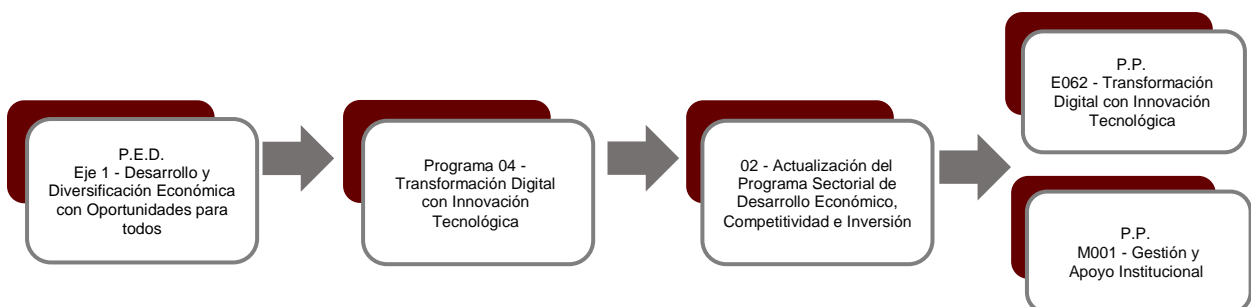
Durante este período, el único componente que integra este programa presupuestario no reporta metas programadas para el trimestre.

Las rúbricas corresponden a los titulares de la Unidad de Asuntos Jurídicos y Dirección de Planeación y Normatividad Técnica.

Cabe destacar que la **Secretaría de Desarrollo Económico**, tiene adscrito dos Órganos Administrativos Desconcentrados, los cuales presentan sus avances de los programas presupuestarios aprobados en el Presupuesto de Egresos del Estado, desglosándose a continuación:

1. El **Instituto Quintanarroense de Innovación y Tecnología**, cuenta con un presupuesto total modificado de **\$81,083,084.39**, por tal motivo establece los siguientes montos para el desarrollo de dos programas presupuestarios:
 - **E062 - Transformación Digital con Innovación Tecnológica**, el cual se desarrollará con 2 indicadores estratégicos y 2 de gestión para el logro de los objetivos asignando un presupuesto aprobado de \$6,376,957.67.
 - **M001 - Gestión y Apoyo Institucional**, el cual se desarrollará con 2 indicadores estratégicos y 1 de gestión para el logro de los objetivos asignando un presupuesto modificado de \$74,706,126.72.

Estos programas presupuestarios se encuentran alineados al Plan Estatal de Desarrollo 2016-2022 de la siguiente manera:



El **Instituto Quintanarroense de Innovación y Tecnología**, en el período del 1 de enero al 30 de septiembre de 2023, presenta el siguiente avance del cumplimiento de los programas con base en los indicadores aprobados en el Presupuesto de Egresos:

Las rúbricas corresponden a los titulares de la Unidad de Asuntos Jurídicos y Dirección de Planeación y Normatividad Técnica.

PROGRAMA PRESUPUESTARIO:		E062 – Transformación Digital con Innovación Tecnológica									
NIVEL MIR CON RESUMEN NARRATIVO	NOMBRE DEL INDICADOR	SENTIDO DEL INDICADOR	FREC. DE MEDICIÓN	METAS-AVANCE							
				META ANUAL PROGR.	ACUM. SI/ NO	PROGRAMADO Y REALIZADO EN EL PERIODO				AVANCE DE LA META PROGRAMADA	
						1er TRIM	2do TRIM	3er TRIM	4to TRIM	TRIM	ANUAL
F - Contribuir a facilitar, impulsar y promover la innovación en los sectores público, privado y social empleando estratégicamente e intensivamente las tecnologías de la información y de telecomunicaciones, propiciando la transferencia de datos e información de conocimiento relevante para garantizar la calidad, competitividad, eficiencia y eficacia de la atención de las necesidades de los diferentes nichos de mercado, ciudadanos, clientes y asociados de los 3 sectores, mediante el impulso de la Agenda de Innovación Tecnológica Gubernamental para modernizar e incrementar la productividad y competitividad de los diferentes sectores del estado y fomentando la interoperabilidad entre los sistemas de información con los que operan las dependencias y entidades del gobierno estatal y el sector privado.	Posición Estatal del Subíndice de Innovación de los Sectores Económicos.	Descendente	Bianual	28.00	No	0.00	0.00	0.00	-	0.00%	0.00%
						0.00	0.00	0.00	28.00		
P - La población del estado de Quintana Roo cuenta con una industria de las tecnologías de información y comunicaciones desarrollada.	Empresas de base tecnológica y de innovación promovidas por el Instituto Quintanarroense de Innovación y Tecnología	Ascendente	Anual	100.00	No	0.00	0.00	0.00	-	0.00%	0.00%
						0.00	0.00	0.00	100.00		
C01 - Modelo de Transformación Digital para la generación de la economía del conocimiento contemplando la ejecución de las estrategias de conectividad e interoperabilidad en colaboración con la Triple Hélice, desarrollado e implementado	Porcentaje de personas beneficiadas potencialmente en el estado a través de la estrategia de conectividad	Ascendente	Semestral	88.12	Si	0.00	86.07	0.00	-	0.00%	100.00%
						0.00	86.07	0.00	2.05		
C03 - Micrositio en la página web publicando información de contenidos digitales de derechos humanos, operado.	Porcentaje de personas que accedan al micrositio a consultar información publicada en materia de derechos humanos	Ascendente	Semestral	100.00	Si	0.00	101.77	0.00	-	0.00%	101.77%
						0.00	100.00	0.00	100.00		

Resumen de los avances en relación a las metas establecidas para el tercer trimestre:

- En el Programa **E062 - Transformación Digital con Innovación Tecnológica** el avance presentado de las metas y objetivos a nivel Fin es del **0.00%** con respecto a la meta programada anual.

Las rúbricas corresponden a los titulares de la Unidad de Asuntos Jurídicos y Dirección de Planeación y Normatividad Técnica.

Durante este período, los dos componentes que integran este programa presupuestario, reportan los siguientes avances:

- **Componente 01:** No reportan metas programadas para el trimestre.
- **Componente 03:** No reportan metas programadas para el trimestre

PROGRAMA PRESUPUESTARIO:	M001 - Gestión y Apoyo Institucional										
NIVEL MIR CON RESUMEN NARRATIVO	NOMBRE DEL INDICADOR	SENTIDO DEL INDICADOR	FREC. DE MEDICIÓN	META ANUAL PROGR.	ACUM. SI/ NO	METAS-AVANCE				AVANCE DE LA META PROGRAMADA	
						PROGRAMADO Y REALIZADO EN EL PERIODO				TRIM	ANUAL
						1er TRIM	2do TRIM	3er TRIM	4to TRIM		
F - Contribuir a consolidar la Gestión para Resultados como un modelo de cultura organizacional, directiva y de gestión que permita la creación de valor público en la administración pública estatal, mediante acciones de facilitación para el cumplimiento de metas sustantivas	Índice General de Avance en PBR SED.	Descendente	Anual	14.00	No	0.00	0.00	0.00	-	0.00%	0.00%
						0.00	0.00	0.00	14.00		
P - La Administración Pública Estatal mejora la calidad del gasto público y promueve una adecuada rendición de cuentas.	Porcentaje de cumplimiento programático de metas sustantivas del Gobierno del Estado	Ascendente	Anual	94.99	No	0.00	0.00	0.00	-	0.00%	0.00%
						0.00	0.00	0.00	94.99		
C01 - Actividades de facilitación (apoyo) desarrolladas para el cumplimiento de metas de las áreas sustantivas	Porcentaje de cumplimiento programático de metas sustantivas de la institución	Ascendente	Trimestral	80.00	Si	50.00	63.64	100.00	-	200.00%	83.33%
						50.00	90.91	50.00	80.00		

Resumen de los avances en relación a las metas establecidas para el tercer trimestre:

- En el Programa **M001 - Gestión y Apoyo Institucional**, el avance presentado de las metas y objetivos a nivel Fin, es del **0.00%** con respecto a la meta programada anual.

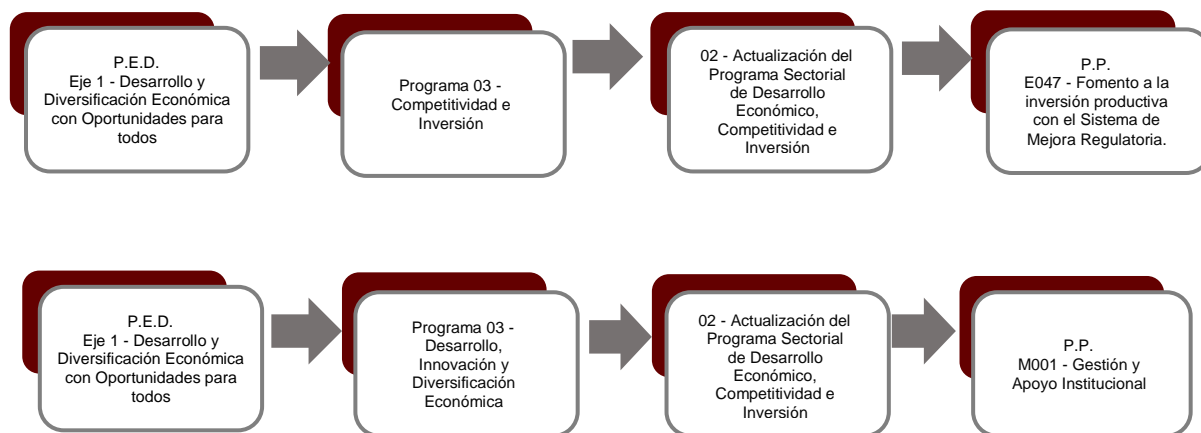
Las rúbricas corresponden a los titulares de la Unidad de Asuntos Jurídicos y Dirección de Planeación y Normatividad Técnica.

Durante este período, el único componente que integra este programa presupuestario reporta un avance del **200.00%** con respecto a la meta programada. La entidad señala que: “este indicador tiene como meta anual programada que 20 indicadores a nivel componente y actividad del programa presupuestario sustantivo del instituto, alcancen metas satisfactorias (rango de semaforización verde) de un total de 25. En este tercer trimestre de 2023 se alcanzaron 2 indicadores con meta satisfactoria de 1 que se contempló de un total de 2 indicadores. El porcentaje alcanzado fue del 100% de una meta programada de 50%, rebasando la meta establecida en virtud que el indicador C01A06 no se encontraba contemplado para alcanzar una meta satisfactoria (rango de semaforización verde) ya que se tenía prevista la posibilidad de que el indicador no alcanzara la meta programada por eventuales complicaciones en la inversión de empresas en los programas del IQIT o la imposibilidad de poder comprobar.”

2. La Comisión Estatal de Mejora Regulatoria, cuenta con un presupuesto total modificado de **\$24,698,470.33**, por tal motivo establece los siguientes montos para el desarrollo de dos programas presupuestarios:

- **E047 - Fomento a la inversión productiva con el Sistema de Mejora Regulatoria**, el cual se desarrollará con 2 indicadores estratégicos y 3 de gestión para el logro de los objetivos asignando un presupuesto modificado de \$18,517,900.99
- **M001 - Gestión y Apoyo Institucional**, el cual se desarrollará con 2 indicadores estratégicos y 1 de gestión para el logro de los objetivos asignando un presupuesto aprobado de \$ 6,180,569.34.

Estos programas presupuestarios se encuentran alineados al Plan Estatal de Desarrollo 2016-2022 de la siguiente manera:



La **Comisión Estatal de Mejora Regulatoria** en el período del 1 de enero al 30 de septiembre de 2023, presenta el siguiente avance del cumplimiento de los programas con base en los indicadores aprobados en el Presupuesto de Egresos:

PROGRAMA PRESUPUESTARIO: E047- Fomento a la inversión productiva con el Sistema de Mejora Regulatoria											
NIVEL MIR CON RESUMEN NARRATIVO	NOMBRE DEL INDICADOR	SENTIDO DEL INDICADOR	FREC. DE MEDICIÓN	META ANUAL PROGR.	ACUM. SI/ NO	METAS-AVANCE				AVANCE DE LA META PROGRAMADA	
						PROGRAMADO Y REALIZADO EN EL PERIODO				TRIM	ANUAL
						1er TRIM	2do TRIM	3er TRIM	4to TRIM		
F - Contribuir a Fortalecer un clima de negocios propicio para la consolidación de empresas competitivas, que incentiven la atracción de inversiones directas multisectoriales, para lograr el desarrollo integral y equitativo, generar fuentes de empleo y crecimiento económico entre las regiones del estado, con la adecuada infraestructura que demanda la sociedad, asegurando los mecanismos para prevenir posibles riesgos de corrupción en los puntos de interacción entre gobierno e iniciativa privada., mediante la aceleración y aplicación de políticas públicas de mejora regulatoria y las acciones de simplificación de trámites.	Índice de Competitividad Estatal.	Ascendente	Bianual	17.00	Si	0.00	0.00	0.00	-	0.00%	0.00%
						0.00	0.00	0.00	17.00		

Las rúbricas corresponden a los titulares de la Unidad de Asuntos Jurídicos y Dirección de Planeación y Normatividad Técnica.

PROGRAMA PRESUPUESTARIO:		E047- Fomento a la inversión productiva con el Sistema de Mejora Regulatoria									
NIVEL MIR CON RESUMEN NARRATIVO	NOMBRE DEL INDICADOR	SENTIDO DEL INDICADOR	FREC. DE MEDICIÓN	META ANUAL PROGR.	ACUM. SI/ NO	METAS-AVANCE				AVANCE DE LA META PROGRAMADA	
						PROGRAMADO Y REALIZADO EN EL PERIODO				TRIM	ANUAL
						1er TRIM	2do TRIM	3er TRIM	4to TRIM		
P - El sector empresarial y los ciudadanos del Estado cuentan con un sistema burocrático eficiente que permite el desarrollo social y económico.	Unidades económicas existentes en Quintana Roo	Ascendente	Anual	66,500.00	Si	0.00	0.00	0.00	-	0.00%	0.00%
						0.00	0.00	0.00	66,500.00		
C01 - Trámites y servicios administrativos y de mejora regulatoria para la apertura rápida de empresas en coordinación con los ayuntamientos e instancias federales	Porcentaje de empresas aperturadas a partir de la implementación del SARE-PROSARE.	Ascendente	Trimestral	89.84	Si	59.11	93.33	82.80	-	95.18%	87.31%
						87.84	92.59	87.00	90.77		
C02 - Sistema de Registro de Trámites y Servicios Públicos operado y evaluado.	Porcentaje de cédulas de los trámites y servicios validados de las Dependencias, Entidades y Órganos Administrativos Desconcentrados	Ascendente	Trimestral	66.67	Si	91.79	45.33	75.49	-	104.85%	115.67%
						87.50	44.00	72.00	75.00		
C03- Plataforma oficial para la gestión de trámites y servicios digitales	Porcentaje de la administración de la Plataforma oficial para la gestión de trámites y servicios digitales	Ascendente	Trimestral	66.67	Si	0.00	66.67	66.67	-	100.00%	100.00%
						66.67	66.67	66.67	66.67		

Resumen de los avances en relación a las metas establecidas para el tercer trimestre:

- En el Programa **E047 - Fomento a la inversión productiva con el Sistema de Mejora Regulatoria** el avance presentado de las metas y objetivos a nivel Fin es del **0.00%** con respecto a la meta programada anual.

Durante este período, los componentes que integra este programa presupuestario reporta el avance de las siguientes metas programadas.

- **Componente 01:** Se reporta un avance del **95.18%** con respecto a la meta programada. La entidad informa que: “la meta anual del componente es de 3,360 empresas aperturadas de bajo y mediano riesgo a través de las ventanillas del

Las rúbricas corresponden a los titulares de la Unidad de Asuntos Jurídicos y Dirección de Planeación y Normatividad Técnica.

Sistema de Apertura Rápida de Empresas SARE; mientras que, en el tercer trimestre comprendido de julio a septiembre del año 2023, se programaron 870 aperturas de empresas de 1,000 solicitudes, sin embargo, se recibieron 628 solicitudes y se otorgaron 520, que representan el 95.17% en el cumplimiento del indicador. Esto debido a que, en el presente trimestre ingresaron menor número de solicitudes de licencias de funcionamiento para la operación de las empresas”.

- **Componente 02:** Se reporta un avance del **104.85%** con respecto a la meta programada. La entidad señala que: “la meta anual del componente es de 90 cédulas validadas en materia de trámites y servicios; en el tercer trimestre comprendido de julio a septiembre del año 2023, se programaron 25 cédulas para validar, el objetivo se superó al cumplir con la revisión de 102 cédulas de las cuales se validaron y se publicaron 77 superando la meta de trámites y servicios, que representan el 104% en el cumplimiento del indicador.”.
- **Componente 03:** Se reporta un avance del **100.00%** con respecto a la meta programada. La entidad señala que: “la meta anual del componente es de 8 actualizaciones hechas en el sistema, en el segundo trimestre comprendido de julio a septiembre del año 2023, se programaron 2 actualizaciones, el objetivo se cumplió eficazmente al cumplió al alcanzar el 100% de las actualizaciones realizadas, así como atendiendo el reporte de las 3 de las 3 incidencias programadas.”

PROGRAMA PRESUPUESTARIO:	M001 – Gestión y Apoyo Institucional										
NIVEL MIR CON RESUMEN NARRATIVO	NOMBRE DEL INDICADOR	SENTIDO DEL INDICADOR	FREC. DE MEDICIÓN	META ANUAL PROGR.	ACUM. SI/ NO	METAS-AVANACE				AVANCE DE LA META PROGRAMADA	
						PROGRAMADO Y REALIZADO EN EL PERIODO				TRIM	ANUAL
						1er TRIM	2do TRIM	3er TRIM	4to TRIM		
F - Contribuir a impulsar la modernización de la administración pública estatal, de tal manera que las estructuras y los procedimientos gubernamentales sigan el modelo de una Gestión para Resultados que permita la creación de valor público, mediante acciones de facilitación para el cumplimiento de metas sustantivas	Índice General de Avance en PbR SED.	Ascendente	Anual	14.00	Si	0.00	0.00	0.00	-	0.00%	0.00%
						0.00	0.00	0.00	14.00		

Las rúbricas corresponden a los titulares de la Unidad de Asuntos Jurídicos y Dirección de Planeación y Normatividad Técnica.

PROGRAMA PRESUPUESTARIO:	M001 – Gestión y Apoyo Institucional										
NIVEL MIR CON RESUMEN NARRATIVO	NOMBRE DEL INDICADOR	SENTIDO DEL INDICADOR	FREC. DE MEDICIÓN	META ANUAL PROGR.	ACUM. SI/ NO	METAS-AVANACE				AVANCE DE LA META PROGRAMADA	
						PROGRAMADO Y REALIZADO EN EL PERIODO				TRIM	ANUAL
						1er TRIM	2do TRIM	3er TRIM	4to TRIM		
P - Los habitantes del Estado de Quintana Roo cuentan con un Gobierno de Resultados	Porcentaje de cumplimiento programático de metas sustantivas del Gobierno del Estado	Ascendente	Anual	94.99	Si	0.00	0.00	0.00	-	0.00%	0.00%
						0.00	0.00	0.00	94.99		
C01 - Actividades de facilitación (apoyo) desarrolladas para el cumplimiento de metas de las áreas sustantivas	Porcentaje de cumplimiento programático de metas sustantivas de la institución	Ascendente	Semestral	72.73	No	0.00	81.82	0.00	-	112.50%	112.50%
						0.00	72.73	0.00	72.73		

Resumen de los avances en relación a las metas establecidas para el tercer trimestre:

- En el Programa **M001 - Gestión y Apoyo Institucional**, el avance presentado de las metas y objetivos a nivel Fin, es de **0.00%** con respecto a la meta programada anual

Durante este período, el único componente que integra este programa presupuestario no reporto metas programadas para el trimestre.

Cabe señalar, que el análisis realizado a la información programática que presentó la **Secretaría de Desarrollo Económico**, se efectuó a los indicadores del nivel Fin, Propósito y Componente.

CONCLUSIONES:

La información presentada por la **Secretaría de Desarrollo Económico**, refleja el avance y cumplimiento de los programas con base en indicadores al 30 de septiembre de 2023. En cada uno de los apartados se emite el resultado del análisis que este Órgano Fiscalizador realiza en función a la información proporcionada.

Es importante aclarar, que este análisis no constituye una auditoría basada en los procesos sistemáticos que la caracterizan en cuanto a la planeación y la evaluación del control interno y de riesgos. La responsabilidad de la ASEQROO consistió en analizar la información presentada por la entidad fiscalizable e informar de los resultados a la Legislatura del Estado a través de la Comisión de Hacienda, Presupuesto y Cuenta, en los términos del artículo 14 de la LFRCQROO; reservando la opinión en este momento en cuanto a la razonabilidad de las cifras presentadas.

M. EN AUD. MANUEL PALACIOS HERRERA
Auditor Superior del Estado de Quintana Roo